

**ОТЧЕТ
ОБ ИСПОЛНЕНИИ УЧРЕЖДЕНИЕМ ПЛАНА ЕГО ФИНАНСОВО-ХОЗЯЙСТВЕННОЙ ДЕЯТЕЛЬНОСТИ**

на 1 января 2020 г.

| | |
|---------------|------------|
| Форма по ОКУД | КОДЫ |
| 0503737 | 0503737 |
| Дата | 01.01.2020 |
| по ОКПО | 05189054 |
| по ОКТМО | 78634000 |
| по ОКПО | 93364634 |
| Глава по БК | 806 |
| по ОКЕИ | 383 |

Учреждение: муниципальное образовательное учреждение дополнительного образования Детская школа искусств г. Пошехонье

Обособленное подразделение: Муниципальное учреждение Администрация Пошехонского муниципального района Ярославской области

Учредитель: Собственные доходы учреждения

Наименование органа, осуществляющего полномочия учредителя: квартальная, годовая

Вид финансового обеспечения (деятельности): руб.

Периодичность:

Единица измерения:

1. Доходы учреждения

| Наименование показателя | Код строки | Код аналитики | Утверждено плановых назначений | Исполнено плановых назначений | | | | | Сумма отклонения |
|--|------------|---------------|--------------------------------|-------------------------------|------------------------|------------------------|------------------------|------------|------------------|
| | | | | через лицевые счета | через банковские счета | через кассу учреждения | некассовыми операциями | итого | |
| 1 | 2 | 3 | 4 | 5 | 6 | 7 | 8 | 9 | 10 |
| Доходы - всего | 010 | | 506 560,01 | 506 560,01 | 0,00 | 0,00 | 0,00 | 506 560,01 | 0,00 |
| <i>Доходы</i> | | 100 | 506 560,01 | 506 560,01 | 0,00 | 0,00 | 0,00 | 506 560,01 | 0,00 |
| Доходы от оказания платных услуг (работ), компенсаций затрат | | 130 | 34 000,00 | 34 000,00 | 0,00 | 0,00 | 0,00 | 34 000,00 | 0,00 |
| Безвозмездные денежные поступления | | 150 | 472 560,01 | 472 560,01 | 0,00 | 0,00 | 0,00 | 472 560,01 | 0,00 |

2. Расходы учреждения


| Наименование показателя | Код строки | Код аналитики | Утверждено плановых назначений | Исполнено плановых назначений | | | | | итого | Сумма отклонения |
|--|------------|---------------|--------------------------------|-------------------------------|------------------------|------------------------|------------------------|------------|-----------|------------------|
| | | | | через лицевые счета | через банковские счета | через кассу учреждения | некассовыми операциями | 8 | | |
| 1 | 2 | 3 | 4 | 5 | 6 | 7 | 8 | 9 | 10 | |
| Расходы - всего | 200 | X | 537 396,76 | 488 239,48 | 0,00 | 0,00 | 0,00 | 488 239,48 | 49 157,28 | |
| <i>в том числе:</i> | | | | | | | | | | |
| Расходы на выплаты персоналу в целях обеспечения выполнения функций государственными (муниципальными) органами, казенными учреждениями, органами управления государственными внебюджетными фондами | | 100 | 214 110,37 | 198 200,37 | 0,00 | 0,00 | 0,00 | 198 200,37 | 15 910,00 | |
| Расходы на выплаты персоналу казенных учреждений | | 110 | 214 110,37 | 198 200,37 | 0,00 | 0,00 | 0,00 | 198 200,37 | 15 910,00 | |
| Фонд оплаты труда учреждений | | 111 | 22 991,86 | 22 991,86 | 0,00 | 0,00 | 0,00 | 22 991,86 | 0,00 | |
| Иные выплаты персоналу учреждений, за исключением фонда оплаты труда | | 112 | 184 175,00 | 168 265,00 | 0,00 | 0,00 | 0,00 | 168 265,00 | 15 910,00 | |
| Взносы по обязательному социальному страхованию на выплаты по оплате труда работников и иные выплаты работникам учреждений | | 119 | 6 943,51 | 6 943,51 | 0,00 | 0,00 | 0,00 | 6 943,51 | 0,00 | |
| Закупка товаров, работ и услуг для обеспечения государственных (муниципальных) нужд | | 200 | 321 911,39 | 288 664,11 | 0,00 | 0,00 | 0,00 | 288 664,11 | 33 247,28 | |
| Иные закупки товаров, работ и услуг для обеспечения государственных (муниципальных) нужд | | 240 | 321 911,39 | 288 664,11 | 0,00 | 0,00 | 0,00 | 288 664,11 | 33 247,28 | |
| Прочая закупка товаров, работ и услуг | | 244 | 321 911,39 | 288 664,11 | 0,00 | 0,00 | 0,00 | 288 664,11 | 33 247,28 | |
| Иные бюджетные ассигнования | | 800 | 1 375,00 | 1 375,00 | 0,00 | 0,00 | 0,00 | 1 375,00 | 0,00 | |
| Уплата налогов, сборов и иных платежей | | 850 | 1 375,00 | 1 375,00 | 0,00 | 0,00 | 0,00 | 1 375,00 | 0,00 | |
| Уплата налога на имущество организаций и земельного налога | | 851 | 1 375,00 | 1 375,00 | 0,00 | 0,00 | 0,00 | 1 375,00 | 0,00 | |
| Результат исполнения (дефицит / профицит) | 450 | X | -30 836,75 | 18 320,53 | 0,00 | 0,00 | 0,00 | 18 320,53 | X | |


3. Источники финансирования дефицита средств учреждения

| Наименование показателя | Код строки | Код аналитики | Утверждено плановых назначений | Исполнено плановых назначений | | | | | Сумма отклонения |
|--|------------|---------------|--------------------------------|-------------------------------|------------------------|------------------------|------------------------|-------------|------------------|
| | | | | через лицевые счета | через банковские счета | через кассу учреждения | некассовыми операциями | итого | |
| 1 | 2 | 3 | 4 | 5 | 6 | 7 | 8 | 9 | 10 |
| Источники финансирования дефицита средств - всего (стр. 520+стр. 590+стр. 620+стр. 700+стр. 730+стр. 820+стр. 830) | 500 | | 30 836,75 | -18 320,53 | 0,00 | 0,00 | 0,00 | -18 320,53 | 49 157,28 |
| в том числе: | | | | | | | | | |
| Внутренние источники | 520 | | 0,00 | 0,00 | 0,00 | 0,00 | 0,00 | 0,00 | 0,00 |
| из них: | | | | | | | | | |
| Дежурные денежные средства | 590 | X | 0,00 | 0,00 | 0,00 | 0,00 | 0,00 | 0,00 | 0,00 |
| Внешние источники | 620 | | 0,00 | 0,00 | 0,00 | 0,00 | 0,00 | 0,00 | 0,00 |
| из них: | | | | | | | | | |
| Изменение остатков средств | 700 | X | 30 836,75 | -18 320,53 | 0,00 | 0,00 | 0,00 | -18 320,53 | 49 157,28 |
| увеличение остатков средств, всего | 710 | 510 | 0,00 | -506 560,01 | 0,00 | 0,00 | 0,00 | -506 560,01 | X |
| уменьшение остатков средств, всего | 720 | 610 | 0,00 | 488 239,48 | 0,00 | 0,00 | 0,00 | 488 239,48 | X |
| Изменение остатков по внутренним оборотам | 730 | X | 0,00 | 0,00 | 0,00 | 0,00 | 0,00 | 0,00 | 0,00 |
| Изменение остатков учреждения | 820 | X | 0,00 | 0,00 | 0,00 | 0,00 | 0,00 | 0,00 | 0,00 |
| Изменение остатков по внутренним расчетам | | | | | | | | | |
| Изменение остатков расчетов по внутренним привлеченным средствам | 830 | X | 0,00 | 0,00 | 0,00 | 0,00 | 0,00 | 0,00 | 0,00 |


4. Сведения о возвратах остатков субсидий и расходов прошлых лет

| Наименование показателя | Код строки | Код аналитики | Происведено возвратов | | | | | итого |
|---|------------|---------------|-----------------------|------------------------|------------------------|------------------------|------|-------|
| | | | через лицевые счета | через банковские счета | через кассу учреждения | некассовыми операциями | | |
| 1 | 2 | 3 | 4 | 5 | 6 | 7 | 8 | |
| Возвращено остатков субсидий прошлых лет, всего | 2 | | | | | | | |
| из них по кодам аналитики: | 910 | X | | 0,00 | 0,00 | 0,00 | 0,00 | 0,00 |
| Возвращено расходов прошлых лет, всего | 950 | | | 0,00 | 0,00 | 0,00 | 0,00 | 0,00 |
| из них по кодам аналитики: | | | | | | | | |

 (подпись)
 Е.Н. Костикова
 (расшифровка подписи)

 (подпись)
 Е.К. Соколова
 (расшифровка подписи)

_____ (подпись)
 Руководитель финансово-экономической службы

 марта 2020 г.